

INSTITUTO TECNOLÓGICO SUPERIOR DE LA REGIÓN DE LOS LLANOS

ESTADO ANALÍTICO DEL EJERCICIO DEL PRESUPUESTO DE EGRESOS

CLASIFICACIÓN ADMINISTRATIVA

Del 1 de Enero al 30 de Septiembre de 2022

(Cifras en pesos)

Concepto	Egreso Aprobado (1)	Ampliaciones/Reducciones (2)	Egreso Modificado (3=1+2)	Egreso Devengado (4)	Egreso Pagado (5)	Subejercicio (6=3-4)	
2	SECTOR PUBLICO DE LAS ENTIDADES FEDERATIVAS	37,730,162.00	1,933,525.03	39,663,687.03	25,460,695.64	24,539,834.26	14,202,991.39
2.1	SECTOR PUBLICO NO FINANCIERO	37,730,162.00	1,933,525.03	39,663,687.03	25,460,695.64	24,539,834.26	14,202,991.39
2.1.1	GOBIERNO GENERAL ESTATAL O DEL DISTRITO FEDERAL	37,730,162.00	1,933,525.03	39,663,687.03	25,460,695.64	24,539,834.26	14,202,991.39
2.1.1.1.2	ENTIDADES PARAESTATALES Y FIDEICOMISOS NO EMPRESARIALES Y NO FINANCIEROS	37,730,162.00	1,933,525.03	39,663,687.03	25,460,695.64	24,539,834.26	14,202,991.39
2.1.1.2.19	INSTITUTO TECNOLÓGICO SUPERIOR DE LA REGIÓN DE LOS LLANOS	37,730,162.00	1,933,525.03	39,663,687.03	25,460,695.64	24,539,834.26	14,202,991.39
000	RAMO GENERAL	1,305,190.00	-594,780.85	710,409.15	0.00	0.00	710,409.15
001	DIRECCION GENERAL	1,098,791.32	731,932.40	1,830,723.72	1,396,278.69	1,396,278.69	434,445.03
002	SUBDIRECCION DE ADMINISTRACION Y FINANZAS	977,214.71	-16,440.02	960,774.69	597,138.42	597,138.42	363,636.27
003	DEPARTAMENTO DE SERVICIOS ADMINISTRATIVOS	1,787,168.79	-89,759.04	1,697,409.75	1,098,857.96	1,098,857.96	598,551.79
004	OFNA DE RECURSOS HUMANOS	635,242.33	-20,468.46	614,773.87	373,613.92	373,613.92	241,159.95
005	OFNA DE RECURSOS FINANCIEROS	164,192.60	-452.84	163,739.76	107,708.39	107,708.39	56,031.37
006	OFNA DE COMPRAS	388,623.01	8,990.76	397,613.77	238,946.17	238,946.17	158,667.60
007	DEPTO DE SISTEMAS	503,046.63	234,685.79	737,732.42	548,142.52	548,142.52	189,589.90
008	DEPTO DE RECURSOS MATERIALES	2,686,873.87	-73,517.76	2,613,356.11	1,793,020.29	1,793,020.29	820,335.82
009	SUBDIRECCION DE PLANEACION	983,291.88	928,698.18	1,911,990.06	1,520,626.74	620,626.74	391,363.32
010	DEPTO DE PLANEACION Y PRESUPUESTOS	454,874.68	-2,220.73	452,653.95	277,693.11	277,693.11	174,960.84
011	DEPTO DE GESTION TECNOLOGICA Y VINC	758,184.96	96,415.87	854,600.83	552,834.18	552,834.18	301,766.65
012	OFNA DE COMUNICACION Y DIFUSION	623,157.34	102,733.59	725,890.93	512,617.19	512,617.19	213,273.74
013	LABORATORIO DE IDIOMAS	366,504.51	54,525.03	421,029.54	300,017.04	300,017.04	121,012.50
014	DEPTO DE SERVICIOS ESCOLARES	688,847.25	96,104.82	784,952.07	480,303.45	480,303.45	304,648.62
015	OFNA DE CONTROL ESCOLAR	259,069.22	58,514.57	317,583.79	187,009.57	187,009.57	130,574.22
016	CENTRO DE INFORMACION	586,629.59	48,494.21	635,123.80	412,150.65	412,150.65	222,973.15
017	OFNA DE GESTION DE LA CALIDAD	290,423.15	-71,787.73	218,635.42	118,059.35	118,059.35	100,576.07
018	SUBDIRECCION ACADEMICA	922,716.73	73,387.17	996,103.90	661,356.20	661,356.20	334,747.70
019	DIVISION DE MECATRONICA	4,389,019.28	-255,062.42	4,133,956.86	2,737,949.88	2,737,949.88	1,396,006.98
020	LABORATORIO DE MECATRONICA	238,997.56	-30,671.59	208,325.97	137,786.19	134,796.23	70,539.78
021	DIVISION DE INFORMATICA	2,743,936.48	-27,003.25	2,716,933.23	1,789,561.59	1,789,561.59	927,371.64
022	LABORATORIO DE COMPUTO	230,643.31	30,566.12	261,209.43	177,442.48	177,442.48	83,766.95
023	DIVISION DE ALIMENTARIAS	3,177,153.44	150,346.53	3,327,499.97	2,037,656.65	2,037,656.65	1,289,843.32
024	LAB BASICO MULTIFUNCIONAL	170,610.21	86,573.37	257,183.58	191,317.96	191,317.96	65,865.62
025	DIVISION DE INDUSTRIAL	3,627,765.70	36,114.87	3,663,880.57	2,287,075.04	2,287,075.04	1,376,805.53
026	LABORATORIO DE INDUSTRIAL	208,029.18	15,587.27	223,616.45	151,264.57	151,264.57	72,351.88
027	DEPTO DE DESARROLLO ACADEMICO	757,515.99	-126,878.61	630,637.38	364,096.69	364,096.69	266,540.69
028	OFNA DE ORIENTACION EDUCATIVA	175,787.42	3,519.00	179,306.42	107,586.23	107,648.30	71,720.19


INSTITUTO TECNOLÓGICO SUPERIOR DE LA REGIÓN DE LOS LLANOS


ESTADO ANALÍTICO DEL EJERCICIO DEL PRESUPUESTO DE EGRESOS
CLASIFICACIÓN ADMINISTRATIVA


Del 1 de Enero al 30 de Septiembre de 2022
(Cifras en pesos)

Concepto	Egreso Aprobado (1)	Ampliaciones/Reducciones (2)	Egreso Modificado (3=1+2)	Egreso Devengado (4)	Egreso Pagado (5)	Subejercicio (6=3-4)
029 OFNA DE GESTION DE VALORES	352,688.11	4,125.30	356,813.41	208,466.23	208,497.26	148,347.18
030 DEPTO DE DESARROLLO TECNOLÓGICO	524,041.62	83,996.45	608,038.07	414,295.42	414,295.42	193,742.65
031 APOYO A LA INVESTIGACION	0.00	0.00	0.00	0.00	0.00	0.00
032 UNIDAD DE ACCESO A LA INFORMACION PUB	150,024.24	295.68	150,319.92	98,817.34	98,817.34	51,502.58
033 OFNA DE ACTIVIDADES EXTRAESCOLARES	695,705.96	69,951.03	765,656.99	388,256.70	370,292.18	377,400.29
034 DEPTO DE ESTADISTICA Y EVALUACION	492,620.05	-2,106.38	490,513.67	317,610.15	317,610.15	172,903.52
035 DIVISION DE ADMINISTRACION	3,672,788.57	63,796.57	3,736,585.14	2,226,190.46	2,226,190.46	1,510,394.68
036 SUBDIRECCION DE INVESTIGACION Y POSGRADO	642,792.31	265,320.13	908,112.44	648,948.22	648,948.22	259,164.22
037 INGRESOS EXTRAORDINARIOS	0.00	0.00	0.00	0.00	0.00	0.00
038 SOCIEDAD DE ALUMNOS (AS)	0.00	0.00	0.00	0.00	0.00	0.00
TOTAL DEL GASTO	37,730,162.00	1,933,525.03	39,663,687.03	25,460,695.64	24,539,834.26	14,202,991.39

Bajo protesta de decir verdad declaramos que los Estados Financieros y sus notas, son razonablemente correctos y son responsabilidad del emisor.


L.A. GUILLERMO ROSALES PEREZ
DIRECTOR GENERAL


M.A.F. GABRIELA PEYRO ALMANZA
SUBDIRECTORA DE SERVICIOS ADMINISTRATIVO


M.A.F. MARÍA LUISA MARSAL ESPINO
JEFA DEL DEPARTAMENTO DE SERVICIOS ADMINISTRATIVOS